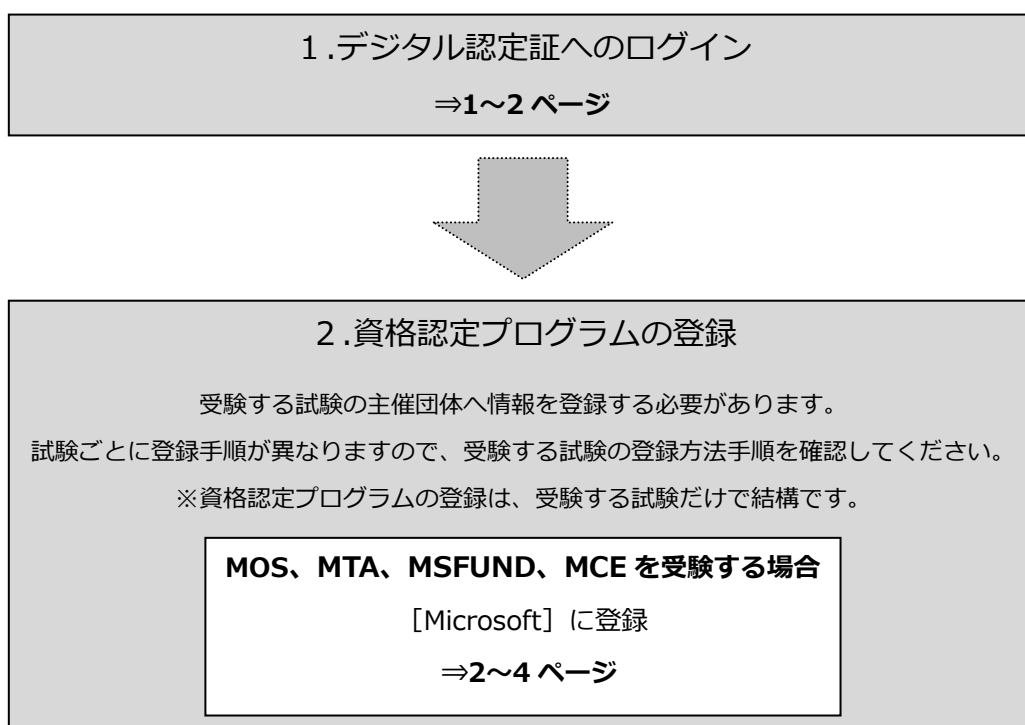


資格認定プログラムとは

受験者 ID の登録後に、受験する資格の主催団体へ情報を登録する必要があります。このマニュアルでは、MOS、MTA、MSFUND、MCE、を受験する方に、受験者 ID の登録と、Microsoft 認定プログラムの登録を説明します。

※ MSFUND は、Microsoft Certified Fundamentals（マイクロソフト認定資格）の略称です。

資格認定プログラム登録の流れ



1. デジタル認定証へのログイン

1.1. [ログイン] ページ

1. 「登録内容の変更」ページにアクセスして [ログインする] ボタンをクリックします。

<https://www.odyssey-com.co.jp/id/prof.html>

2. 「受験者 ID」と「パスワード」を入力して [ログイン] ボタンをクリックします。

※パスワードは大文字と小文字を区別します。

CERTIPORT
A PEARSON VUE BUSINESS

ログインページ

言語の選択: Japanese

受験者IDとパスワードを入力し、ログインしてください。

受験者ID: 2
パスワード:

パスワードは大文字と小文字を区別します。

ログイン キャンセル

受験者ID/パスワードを忘れた方

- デジタル認定証ページが表示されたら、画面右上の「登録情報」ボタンをクリックします。



- 「試験の登録」タブをクリックします。

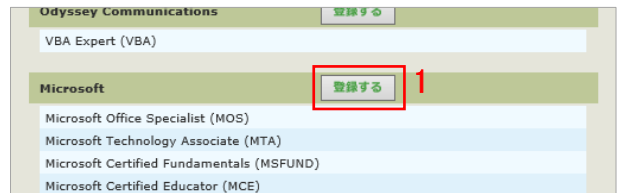


2. 資格認定プログラムの登録

2.1. Microsoft プログラム登録情報の登録（MOS・MTA を受験する方）

MOS や MTA を受験するにあたり、試験主催団体である Microsoft へ情報を登録します。

- 「試験の登録」ページで、[Microsoft]の右側にある「登録する」ボタンをクリックします。



- 「Microsoft プログラム登録情報」ページが表示されたら、右側と左側の一部に入力された情報を確認します。

※ 左側に「電子メールアドレス」[国]、右側に「姓」[名][国][住所] が表示されます。



- 左側の「英字入力欄」の必須項目を追加入力します。
[名][姓][郵便番号][都道府県][市区町村・番地] を英数字で入力してください。

入力例

（東京都千代田区丸の内 3-3-1 新東京マンション 101 号室 の場合）

1000005
Tokyo
ChiyodakuMarunouchi3-3-1
ShinTokyoMansion101



※入力部分を細かい点線で囲んでいます

注意 1	半角英数字以外は入力できません。 漢字やひらがなを入力しないでください。ハイフンも半角で入力してください。
注意 2	「入力が無効です。値が入力されていない、または入力された値が無効です。」とエラーメッセージが表示される場合は、全角文字や全角スペースが入力されていたり、メールアドレスの入力が誤っていたりする可能性があります。入力内容を再度ご確認ください。

4. [Microsoft 秘密保持契約およびエンドユーザーライセンス契約] をクリックします。

高研: Japanese

受験する国: Japan

郵便番号: 1000005

都道府県: Tokyo

市区町村・番地: ChiyodakuMarunouchi3-3-1

建物名: ShinTokyoMansion101

郵便番号: 100-0005

都道府県: 東京都

市区町村・番地: 千代田区丸の内3-3-1

建物名: 新東京マンション101号室

(* 印の欄は必須項目です)

Microsoft 秘密保持契約およびエンドユーザーライセンス契約 秘密保持契約およびエンドユーザーライセンス契約の同意状況: 同意していません
受験の前に、秘密保持契約とエンドユーザーライセンス契約への同意が必要です。

5. [秘密保持契約およびエンドユーザーライセンス契約への同意] 画面が表示されます。内容を確認して [同意します] ボタンをクリックします。

秘密保持契約およびエンドユーザーライセンス契約への同意

試験を受けるには、秘密保持契約とエンドユーザーライセンス契約への同意が必要になります。

5

機密保持契約

更新: 2020年7月

Microsoft 認定資格試験受験規約

以下は Microsoft 認定資格試験の受験規約 (以下、「本規約」と言います。) です。内容をクリックすると、自己に本規約の承諾に必要な権限があることを表明し、かつ、本

6. 「Microsoft プログラム登録情報」ページに戻ります。
[秘密保持契約およびエンドユーザーライセンス契約の同意状況] が「同意済み」へ変わったことを確認します。

高研: Japanese

受験する国: Japan

郵便番号: 1000005

都道府県: Tokyo

市区町村・番地: ChiyodakuMarunouchi3-3-1

建物名: ShinTokyoMansion101

郵便番号: 100-0005

都道府県: 東京都

市区町村・番地: 千代田区丸の内3-3-1

建物名: 新東京マンション101号室

(* 印の欄は必須項目です)

Microsoft 秘密保持契約およびエンドユーザーライセンス契約 秘密保持契約およびエンドユーザーライセンス契約の同意状況: 同意済み
受験の前に、秘密保持契約とエンドユーザーライセンス契約への同意が必要です。

7. 画面下部の [登録] ボタンをクリックします。

情報の提供を希望します。

に関する重要な情報の提供を希望します。

7

8. [試験の登録] ページに戻ります。
[Microsoft] の右側が「登録済み」と表示されていることを確認します。
※ 誤って、受験しない試験の資格認定プログラムに登録しても問題はありません。

Odyssey Communications

VBA Expert (VBA)

Microsoft **8**

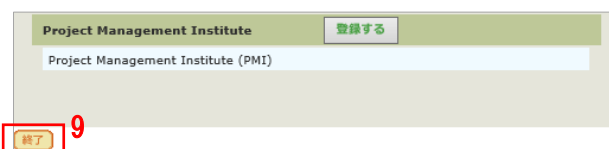
Microsoft Office Specialist (MOS)

Microsoft Technology Associate (MTA)

Microsoft Certified Fundamentals (MSFUND)

Microsoft Certified Educator (MCE)

9. 画面下の [終了] ボタンをクリックします。



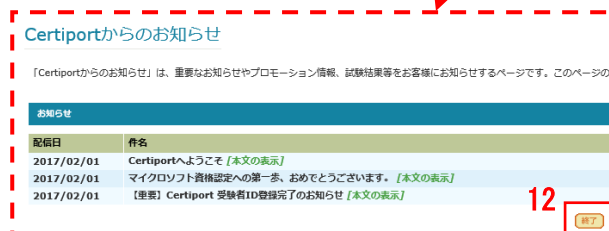
2.2. [登録完了] ページ

10. デジタル認定証ページが表示されます。

11. Microsoft の登録が完了すると [お知らせ] にメッセージの受信件数が表示されます。



12. [メッセージを読む] をクリックして件名の [本文の表示] をクリックすると、お知らせの内容を確認できます。
お知らせの画面を終了するには、[終了] ボタンをクリックします。



13. 画面右上の [ログオフ] ボタンをクリックして、画面を閉じます。